

به نام خدا

راهنمای استفاده از سامانه آموزشگاه راندگی ایرانیان



با ورود به سایت همانطور که در صفحه اول این سایت مشاهده می فرمایید، این صفحه دارای بخش های مختلف می باشد که به توضیح هر یک از آنها می پردازیم.

در گام اول: طبقه تصویر زیر کاربران باید ابتدا ثبت نام کنند، درپایین صفحه گزینه عضویت را انتخاب کنند تا وارد صفحه ثبت نام شوند و مراحل را تا آخرین مرحله ثبت نام انجام دهند. اگر ثبت نام با موفقیت انجام شد به صفحه نخست باز میگردند و سپس با وارد کردن نام کاربری و کد امنیتی گزینه ارسال گذرواژه از طریق پیامک را انتخاب کنند تا وارد سامانه شوند.



سامانه آموزشگاه رانندگی ایرانیان

نام کاربری کد ملی باشد

کدامینتی


تغییر کد امنیتی

867AQ4

ارسال گذرواژه از طریق پیامک

عضویت

گام دوم ثبت نام: بعد از انتخاب گزینه عضویت وارد صفحه ثبت نام می شوید که باید کد ملی ، کد امنیتی را وارد کنید سپس گزینه ارسال کد را انتخاب نمایید.



سامانه آموزشگاه رانندگی ایرانیان

شماره ملی 🔍

کدامینیتی 🌐

تغییر کد امنیتی 272ZKX

ارسال کد تایید

انصراف

نکته مهم: اگر چنانچه با خطا مواجه شدید. اطلاعات شما کامل نمی باشد باید به سامانه سخا وارد شوید و اطلاعات خود را تکمیل نمایید سپس برای ادامه روند ثبت نام اقدام نمایید.

نکته مهم: اگر کاربر خانوم باشد نمی تواند ثبت نام انجام دهد.

گام سوم ثبت نام: در این قسمت کد ارسالی از طریق اس ام اس را وارد کرده و گزینه ثبت کد تایید را انتخاب کنید.

سامانه آموزشگاه رانندگی ایرانیان

کد تایید برای شماره ۰۹۰۵***۶۳۳۵ پیامک گردید در صورت درخواست تغییر شماره همراه لطفاً به سامانه سخا مراجعه نموده و مراحل لازم جهت تغییر شماره همراه را انجام دهید

کد تایید



زمان باقیمانده (ثانیه):


۱۷۳

ثبت کد تایید

انصراف

گام چهارم ثبت نام: در این قسمت اطلاعات ثبتی خود را مشاهده کنید سپس گزینه مرحله بعد را انتخاب کنید.

عضویت (تایید اطلاعات فردی)



شماره شناسنامه	شماره ملی
نام خانوادگی	نام
جنسیت مرد	نام پدر
شماره تلفن همراه	
مرحله بعد	



گام پنجم ثبت نام: در این مرحله ثبت اطلاعات موتور سیکلت را انجام دهید. گزینه vin، سه رقم پلاک و پنج رقم پلاک را وارد کرده و گزینه ثبت اطلاعات موتور را انتخاب نمایید.

عضویت (ثبت موتور سیکلت)

نام خانوادگی	نام
شماره تلفن همراه	شماره ملی
VIN	

 I.R. IRAN	سه رقم پلاک
	پنج رقم پلاک


بازگشت

ثبت اطلاعات موتور

انصراف

گام شیشم ثبت نام: در این مرحله اطلاعات شما به درستی ثبت شده و پیغام موفقیت امیز بودن مراحل ثبت نام را نمایش می دهد. سپس گزینه ثبت نام را انتخاب کنید. بعد به صفحه اول ارجاع داده می شوید تا ادامه مراحل را طی کنید.

عضویت (ثبت اطلاعات تکمیلی)



شماره ملی

نام خانوادگی

نام

شماره تلفن همراه (نام کاربری)

*منتظی گرامی گواهینامه شما به آدرس اجراء شده در جمله خدمات
الکترونیک انتظامی (سجا) ارسال خواهد شد*

بازگشت

ثبت نام

انصراف

با پایان ثبت نام در صفحه نخست نام کاربری و کد امنیتی را وارد کرده سپس کد اس ام اس شده را وارد کنید تا وارد سامانه اخذ گواهینامه موتور شوید.



نوبت دهی سامانه آموزشگاه رانندگی ایرانیان

رمز یکبار مصرف برای شماره ۰۹****۶۳۳۵ پیامک گردید

زمان باقیمانده (ثانیه):

۱۷۴

رمز یکبار مصرف

ورود به سامانه

انصراف

شروع فرایند اخذ گواهینامه موتور: در این قسمت از سامانه گزینه شروع فرایند اخذ گواهینامه موتور سیکلت را انتخاب نمایید.



کاربر گرامی، به سامانه آموزشگاه رانندگی ایرانیان خوش آمدید

لطفا جهت شروع فرآیند بر روی دکمه شروع کلیک فرمائید

شروع فرآیند اخذ گواهینامه موتور

قوانین مقررات: در این مرحله برای ادامه روند باید تیک پذیرفتن قوانین مقررات را بزنید و سپس گزینه گام بعدی را انتخاب نمایید.

تمامی شرایط را می پذیرم (تذکر: بوقلمن عدم توجه به مطالب و شرایط ذکر فوق برعهده شخصی متقاضی می باشد)

تایید قوانین بعدی

گام قبلی

تعهد نامه: در این مرحله باید تیک پذیرفتن تعهد نامه را زده تا بتوان گزینه تایید تعهد نامه را بزنید برای رفتن به مرحله بعد سامانه.

تایید تعهد نامه / بعدی

تایید تعهد نامه / بعدی

گام قبلی

ثبت وسیله نقلیه: در این مرحله اگر مالکیت وسیله نقلیه در مالکیت والدین می باشد باید تیک **موتورسیکلت در مالکیت والدین می باشد** را انتخاب کنید.

اگر اطلاعات ثبت شده شما نادرست است در این مرحله می توانید اصلاح کنید و در آخر گزینه **ثبت درخواست وسیله نقلیه** را انتخاب کنید.


بعد از این مرحله اطلاعات شما برای کارشناس ارسال می گردد و یک پیامک برای شما ارسال می شود. بعد از تکمیل فرایند توسط کارشناس یک پیامک تایید مدارک یا رد مدارک ارسال می گردد.



اصالت مالکیت وسیله نقلیه شما در حال بررسی است، لطفا منتظر
بمانید. نتیجه از طریق پیامک به شما اطلاع رسانی خواهد شد .

vin کارت
VNJGDF۶۶۶۴۵۶۴۵۶۴

موتورسیکلت در مالکیت والدین می باشد

 I.R. IRAN	سه رقم پلاک ۱۲۳
	پنج رقم پلاک ۱۲۳۴۵

بعد از دریافت پیامک تایید مانده صفحه زیر گزینه گام بعدی را انتخاب کنید تا وارد مرحله بعد بشید.



وسیله نقلیه شما تایید شد لطفا نسبت به تکمیل فرآیند اخذ گواهینامه اقدام نمایید

vin کارت
VNJGDFF۶۶۶۶۵۶۴۵۶۴

موتورسیکلت در مالکیت والدین می باشد

سه رقم پلاک
۱۲۳

پنج رقم پلاک
۱۲۳۴۵

I.R.
IRAN

گام بعدی

گام قبلی

تایید مشخصات فردی: در این مرحله اگر اطلاعات شما در سامانه سخا ثبت باشد گواهینامه شما به همان آدرس ارسال می گردد و گزینه گام بعدی را انتخاب کنید. اگر اطلاعات شما در سخا نباشد باید وارد سامانه سخا بشوید و مراحل تایید آدرس خود را انجام دهید.

مقتضای گرامی گواهینامه شما به آدرس احراز شده در سامانه خدمات الکترونیکي انتظامي (سخا) ارسال خواهد شد

گام بعدی

گام قبلی

انتخاب آموزشگاه: در این مرحله بعد از انتخاب استان و شهر مورد نظر خود گزینه جستجو را انتخاب کنید بعد تمام آموزشگاههای همان شهر نمایش داده می شوند می توان انتخاب کنید. بعد از انتخاب آموزشگاه



رزرو نوبت: در این مرحله بعد از انتخاب گزینه موتور سیکلت ویژه بعد قسمت گزینه شروع فرایند(معاینه پزشکی) بعد روز و ساعت مورد نظر خود را انتخاب نمایید.



انتخاب درگاه پرداخت: در این مرحله باید هزینه صدور گواهینامه پرداخت شود. برای پرداخت باید نوع پرداخت را انتخاب کنید سپس تمام شرایط را می پذیرم را انتخاب کنید سپس گزینه پرداخت و رزرو نوبت را انتخاب کنید.

نکته مهم: بعد از اتمام رزرو نوبت یک پیامک که ساعت مراجعه به آموزشگاه را اعلام می کند. و یا در قسمت کارتکس من نمایش داده می شود.

نکته: بعد از مراجعه به آموزشگاه و اگر پزشک معاین تاییده بدنی را اعلام کند بعد خود آموزشگاه تاییده را اعلام می کند.

نکته: خود پزشک معاین در داخل آموزشگاه مستقر می باشد.

نکته: اگر پزشک معاین، معاینه را رد کند قادر به ادامه روند نمی باشید. پزشک برگه رسید پیگیری را می دهد و فقط در سامانه قدیم گواهینامه متور سیکلت می توانید اقدام کنید

نکته: برای انجام آزمون آیین نامه در سامانه باید اقدام به دریافت نوبت کنید و محل آزمون را انتخاب کنید.

نکته: بعد از تایید آموزشگاه به مرحله آزمون آیین نامه ارجاع داده می شوید. اگر بار اول آزمون باشد هزینه تقبل نخواهید کرد چنانچه در آزمون رد شوید دوباره باید در سامانه اقدام به گرفتن نوبت کنید و هزینه مجدد آزمون آیین نامه را پرداخت کنید.

نکته: بعد از تایید قبولی در آزمون آیین نامه برای بار اول بدون پرداخت هزینه به مرحله آزمون شهری ارجاع داده می شوید در همان مکان محل آزمون آیین نامه. اما چنانچه اگر در آزمون شهری گواهینامه رد شوید باید برای دریافت نوبت در سامانه اقدام نمایید. اگر در آزمون رد شوید باید دوباره نوبت بگیرید و هزینه آزمون شهری مجدد را پرداخت کنید.